

STICO STUBFRÆSER

STICO SC-4501

STICO SC-4501H

STICO SC-4501HR

STICO SC-4501HK

Driftsvejledning og reservedelsliste

Importør:

SPECIAL MASKINER



v/ Lennart Ahlefeldt-Laurvig
Haveskovvej 42 DK- 5932 Humble
Telefon: 6256 1667 Telefax: 6256 1607
Mobil: 3034 1567

www.special-maskiner.com

Indhold

- 1 Indledning**
- 2 Sikkerhedsregler**
- 3 Personlig beskyttelse**
- 4 Driftsvejledning**
- 5 Service og indstilling**
- 6 Reservedelsliste**
- 7 EU- Overensstemmelseserklæring**

1 Indledning

Driftsvejledning til STICO stubfræser SC-4501, SC-4501H og 4501HR disse har selvstændig benzin motor.

Modellen SC-4501HK er til montering på graveenhed, hvor olie leveres til drivning af stubfræser hovedet.

Maskinen er udviklet og bygget til bortfræsning af træstubbe og træødder.

Maskinen er af høj kvalitet og har ved rigtig anvendelse og service en lang levetid.

Vejledningen skal læses grundigt før maskinen tages i drift. Der skal sørges for service efter forskrifterne. Vejledningen skal opbevares ved maskinen, så enhver bruger har adgang til denne.

2 Sikkerhedsregler

Vejledningen skal læses grundigt før idrifttagelse og der skal tages hensyn til sikkerhedsreglerne.

Service, reparation og indstilling af maskinen må kun foretages når motoren er slukket og tændingsnøglen fjernet.

Man skal sikre sig at alle beskyttelsesafskærmninger er monteret før arbejdsstart.

Arbejdet må kun udføres med høreværn og beskyttelsesbriller.
(Når man ikke gør det, risikere man permanente høreskader og alvorlige øjenskader)

Der må aldrig arbejdes i rum med dårligt udluftning, udstødningsgas kan dræbe.

Forsigtigt i nærheden af brændbar materiale, udstødningen er meget varmt og kan sprøjte gnister.

Arbejdspositionen skal vælges bevidst for at undgå farlige situationer for sig selv og andre.

Der skal tages hensyn til drejerejretningen af fræseskiven, især i nærheden af vinduer og lignende.

Andre personer skal holde mindst 10 m afstand til arbejdsstedet.

Maskinen må aldrig stå ubevogtet med tændingsnøglen i.

Maskinen må kun bruges af personer over 18 år.

Personer mellem 16 - 18 år må bruge maskinen – til undervisning – kun under opsyn af en ældre og erfaren underviser.

Man skal være sikker på at alle som bruger maskinen er bekendt med disse sikkerhedsregler.

Maskinen må kun flyttes med slukket motor.

3 Personlig beskyttelse

Under arbejdet skal der bæres høreværn og beskyttelsesbriller, sikkerhedssko og handsker!

Andre personer skal holdes i mindst 10 m afstand til arbejdsstedet.

Der skal vælges et optimal arbejdsposition, styrestangen justeres op - ned, højre-venstre før arbejdes begyndelsen.

4 Driftsvejledning

STICO stubfræser med benzinmotor SC-4501, SC-4501H og SC-4501HR

Før start:

Check oliestand og påfyld benzin (blyfri 95). Smør leje ved fræsehjul med kugleleje-fedt.

Frem- og tilbagekørsel af stubfræser SC-4501:

Skær manuelt af betjenings personen.

Frem- og tilbagekørsel af stubfræser SC-4501H og SC-4501HR:

Kan foretages uden startet motor eller med startet motor. Drej nøglen så rød lampe lyser, tryk håndtaget frem eller tilbage, tryk derefter på sort kontakt for aktivering af el- hydrostat (køremotor).

Optimal arbejdsstilling for bruger:

Indstil styret til højre eller venstre, op eller ned således at fræsehjulet kan overvåges optimalt under arbejde.

Start af motor:

Træk chokeren ud, stil gashåndtaget i mellemste stilling, hold DØDMANDSHÅNDTAGET ind mod styret, drej nøglen til start, tryk chokeren ind.

Fræsning af stub:

Start altid med mellemste hastighed på motoren, hastigheden kan øges når man er dus med stubfræseren.

Løft i styret til stubfræseren begynder at arbejde i stubben.

Fræs 10-15 cm ad gangen ved at dreje maskinen til højre og venstre med glidende bevægelser.

Tryk ALDRIG fræsehjulet frem mod stubben så stubfræseren hugger.

Sand, grus og jord føre til en øget slitage af fræsekniven. For at opnå et optimal standtid anbefaler vi at rense stubbene så godt som muligt.

Stop af motor:

Stil gashåndtaget i laveste stilling, slip dødmandshåndtaget og drej nøglen så rød lampe slukkes.

Sikkerhedsudstyr:

Brug høreværn, beskyttelsesbriller, sikkerhedssko og handsker!

STICO Stubfræser SC-4501HR

SC-4501HR har fræsehjulet monteret på siden af stubfræseren. Dette gør den egnet til at skære rødder langes bla. Asfaltveje, cykelstier og belægninger.

Ved dette arbejde fungerer maskinen bedst når man arbejder baglæns fræseskiven skære langs vejen.

Når tænderne bliver monteret som på SC-4501HR fungerer maskinen som almindelige stubfræseren.

Ved rodeskæring skal de krumme tænder monteres sådan at de viser til den indvendig side.

STICO stubfræser SC-4501HK til montering på graveenhed.

SC-4501HK er beregnet til montering på gravmaskiner, rendegraver o.s.v.

Oliemotoren kræver 40 liter olie pr. min. ved 180 bar tryk. Fræsearbejdet bliver udført som beskrevet ovenfor.

5 Service og indstilling

Motor

Vi henviser til Briggs og Stratton drifts- og vedligeholdelsesvejledning.

Løftning af maskinen

Maskinen løftes i føringshåndtag og ved fræsehjul.

Smøring

Fræsehjulet er monteret med to lejer som skal smøres for hver 50 driftstimer.

Kilerem

Til spænding af kileremmen, løsnes motoren og denne bevæges baglæns med indstillingsskrue.

Motoren spændes igen bagefter.

Fræseknive

På fræsehjulet sidder der 18 tandholder, 6 højre, 6 venstre og 6 lige tænder.

6 Reservedelsliste




Stico SC-4501

Pos.	Betegnelse	Ordrenummer
10		SC4501010
11		SC4501011
12		SC4501012
13		SC4501013
14		SC4501014
15		SC4501015
16		SC4501016
17		SC4501017
18		SC4501018
19		SC4501019
20		SC4501020
21		SC4501021
22		SC4501022
23		SC4501023
24		SC4501024
25		SC4501025
26		SC4501026
27		SC4501027
28		SC4501028
29		SC4501029
30		SC4501030
31		SC4501031
32		SC4501032
33		SC4501033
34		SC4501034
35		SC4501035
36		SC4501036

Stico SC-4501

Pos.	Betegnelse	Ordrenummer
40		SC4501040
41		SC4501041
42		SC4501042
43		SC4501043
44		SC4501044
45		SC4501045
46		SC4501046
47		SC4501047
48		SC4501048
49		SC4501049
50		SC4501050
51		SC4501051
52		SC4501052
53		SC4501053
54		SC4501054
55		SC4501055
56		SC4501056
57		SC4501057
58		SC4501058
59		SC4501059
60		SC4501060
61		SC4501061
62		SC4501062
63		SC4501063
64		SC4501064
65		SC4501065
66		SC4501066
67		SC4501067
68		SC4501068
69		SC4501069
70		SC4501070
71		SC4501071
72		SC4501072
73		SC4501073
74		SC4501074
10-11-03		

Stico sc 4501H



Hulst
 Innovatie,
 Constructie,
 Reparatiebedrijf

© Peter Zomerdik Vormgeving
 www.peterzomerdik.nl

Snydingheweg 5, 9923 PA Garsthuizen
 Tel: 0595 - 464265 Fax: 0595 - 464519

Stico SC-4501H

Pos.	Betegnelse	Ordrenummer
10		SC4501010
11		SC4501011
12		SC4501012
13		SC4501013
14		SC4501014
15		SC4501015
16		SC4501016H
17		SC4501017H
18		SC4501018H
19		SC4501019
20		SC4501020
21		SC4501021
22		SC4501022
23		SC4501023
24		SC4501024
25		SC4501025
26		SC4501026
27		SC4501027
28		SC4501028
29		SC4501029
30		SC4501030
31		SC4501031
32		SC4501032
33		SC4501033
34		SC4501034
35		SC4501035
36		SC4501036


Stico SC-4501H

Pos.	Betegnelse	Ordrenummer
40		SC4501040
41		SC4501041
42		SC4501457
43		SC4501451
44	Tænder lige	SC4501454
45	Tænder højre	SC4501455
46	Tænder venstre	SC4501456
47		SC4501452
48		SC4501048
49		SC4501049
50		SC4501050
51		SC4501051
52		SC4501052
53		SC4501053
54		SC4501054
55		SC4501055
56		SC4501056
57		SC4501057
58		SC4501058
59		SC4501059
60		SC4501060

Stico SC-4501H

Pos.	Betegnelse	Ordrenummer
61		SC4501061
62		SC4501062
63		SC4501063
64		SC4501064
65		SC4501065
66		SC4501066
67		SC4501067
68		SC4501068
69		SC4501069
70		SC4501070
71		SC4501071
72		SC4501072
73		SC4501073H
74		SC4501074H
75		SC4501075H
76		SC4501076H
77		SC4501077H
78		SC4501078H
79		SC4501079H
80		SC4501080H
81		SC4501081H
82		SC4501082H
83		SC4501083H
84		SC4501424

Dele nummer til SC 4501 HK Hydraulisk




Hulst
 Innovative,
 Konstruktion,
 Reparaturbetrieb

© Peter Zomerijk Vormgeving
 www.peterzomerijk.nl

Snydlerweg 5 - 9923 PA Garsthuizen
 Tel. 0525 - 464255 - Fax 0525 - 464519

Reservedels nummer til STICO Stubfræser SC 4501 HK Hydraulisk

onderdelenlijst kraanaanbouw stico sc 4501 HK

onderdeel	benaming	bestelnummer
40	frame	SC4501040HK
41	freesschijf	SC4501041
42	pocket met draad (9 st)	SC4501042
43	pocket zonder draad (9 st)	SC4501043
44	beitel recht (6 st)	SC4501044
45	beitel rechts (6 st)	SC4501045
46	beitel links (6 st)	SC4501046
47	bout pockets (18 st)	SC4501047
48	lagerblok (2 st)	SC4501048
49	boutlagerblok (4 st)	SC4501049
50	V-snaarschijf schijf	SC4501050HK
51	V-snaarschijf motor	SC4501051HK
52	V-snaar (2 st)	SC4501052HK
53	beschermkast v-snaren	SC4501053HK
54	bout beschermkast (8 st)	SC4501054HK
55	hydromotor	SC4501055HK
56	montageplaat motor	SC4501056HK
57	bout motor (2 st)	SC4501057HK
58	veiligheidsbeugel	SC4501058
59	bout veiligheidsbeugel (2 st)	SC4501059
60	blokkerpen	SC4501060
66	kettingstrip set (3 st)	SC4501066
67	bout kettingstrip (14 st)	SC4501067
68	steunpoot (2 st)	SC4501068HK
69	steunpoot pen (2 st)	SC4501069HK
70	V-snaarspanner (2 st)	SC4501070
72	set waarschuwingstickers	SC4501072
73	aanbouwplaat	SC4501073HK

7 EU- Overensstemmelseserklæring

EG – verklaring van Overeenstemming voor machines (volgens bijlage II A van de machinerichtlijn 98/37/EG)

Fabrikant : Hulst Innovatie
Adres : Smydingheweg 5, 9923 PA Garsthuizen.

Verklaart hiermede dat,

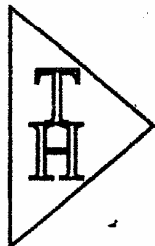
Benaming : Stobbenfrees Stico
Type : SC-4501
Serienummer : 2003.1002

- **voldoet aan de bepalingen van de Machinerichtlijnen (Richtlijn 98/37/EG, zoals laatstelijk gewijzigd) en aan de nationale wetgeving ter uitvoering van deze richtlijn.**

Land : Nederland
Plaats : Garsthuizen
Datum : 29-09-2003

Handtekening:

Identiteit ondertekenaar: T. Hulst



Hulst
Innovatie,

Smydingheweg 5 . 9923 PA Garsthuizen
Tel. 0595 - 464265 . Fax: 0595- 464519