





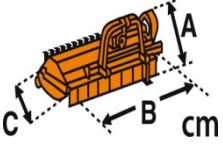



BERTI Gren knuser ECF/MD

Gren knuser ECF/MD med rotor til traktor montering mellem 80-130hk.
Knuser grene og stammer op til Ø15 cm.



Model		 HP						 KG			
		Min	Max				A	B	C		
ECF/MD 140	140	80	130	700/700 mm	24	4	1000	90	170	105	1020
ECF/MD 160	160	90	130	800/800 mm	28	4	1000	90	190	105	1050
ECF/MD 180	180	90	130	900/900 mm	32	4	1000	90	210	105	1095
ECF/MD 200	200	90	130	1000/1000 mm	36	4	1000	90	230	105	1130

Standart udstyr

Trepunktbuk Kat.II
Forstærket slid skinner på side
Dobbelt væg ramme
Dobbelt træk
Rotor Ø 440
Frit svingende hammer 360°, skærpet på begge sider
Modhold
PTO aksel 1000 omdr.
EU godkendt

Ekstra udstyr

Beskyttelses bøjle
PTO gearkasses med friløb
Automatisk kobling
Hammer skærpet og hærdet på en side
Hammer med hårdtmetal på en side
PTO aksel 80/1000 N 1 3/8
PTO aksel 80/1000 friløb 1 3/8
PTO aksel 80/1000 N 1 3/4
PTO aksel 80/1000 friløb 1 3/4







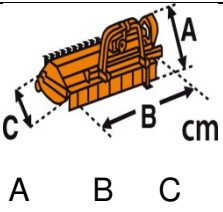

SPECIAL MASKINER A/S 

v/Lennart Ahlefeldt-Laurvig Tlf. 62561667 Fax. 62561607
www.Special-Maskiner.com

Berti knuser EFX/MD

Gren knuser EFX/MD til traktor montering mellem 80-130hk. Knuser stammer og krat op til Ø 20cm.



Model											
							A	B	C		
		Min	Max								
EFX/MD 140	140	80	130	700/700 mm	36	4	1000	90	170	105	970
EFX/MD 160	160	90	130	800/800 mm	42	4	1000	90	190	105	1000
EFX/MD 180	180	90	130	900/900 mm	42	4	1000	90	210	105	1045
EFX/MD 200	200	90	130	1000/1000 mm	44	4	1000	90	230	105	1080

Standart udstyr

Trepunktbuk Kat.II
 Forstærket slid skinner på side
 Dobbelt væg ramme
 Dobbelt træk
 Rotor Ø 440
 Faste knive
 Modhold
 PTO aksel 1000 omdr.
 EU godkendt

Ekstra udstyr

Beskyttelses bøjle
 PTO gearkasses med friløb
 Automatisk kobling
 PTO aksel 80/1000 N 1 3/8
 PTO aksel 80/1000 friløb 1 3/8
 PTO aksel 80/1000 N 1 3/4
 PTO aksel 80/1000 friløb 1 3/4
 PTO W 2600







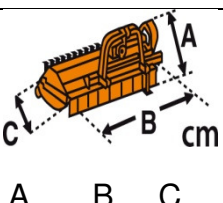

SPECIAL MASKINER A/S 

v/Lennart Ahlefeldt-Laurvig Tlf. 62561667 Fax. 62561607
www.Special-Maskiner.com

BERTI knuser ECF

Gren knuser ECF til traktor montering mellem 90-160 hk. Knuser stammer og krat op til Ø 25cm.



Model		 HP						 KG	
		Min	Max				A B C		
ECF 160	160	90	140	800/800 mm	28	4	1000	105 193 130	1330
ECF 180	180	90	140	900/900 mm	32	5	1000	105 213 130	1460
ECF 200	200	110	160	1000/1000 mm	36	5	1000	105 233 130	1550
ECF 220	220	110	160	1100/1100 mm	39	5	1000	105 253 130	1700

Standart udstyr

Trepunktbuk Kat.II
 Forstærket slid skinner på side
 Dobbelt væg ramme
 Dobbelt træk
 Rotor Ø 520
 Frit svingende hammer 360°, skærpet på begge sider
 Modhold
 PTO aksel 1000 omdr.
 EU godkendt

Ekstra udstyr

Beskyttelses bøjle
 PTO gearkasses med friløb
 Automatisk kobling
 Hammer skærpet og hærdet på en side
 Hammer med hårdtmetal på en side
 PTO aksel 80/1000 N 1 3/8
 PTO aksel 80/1000 friløb 1 3/8
 PTO aksel 80/1000 N 1 3/4

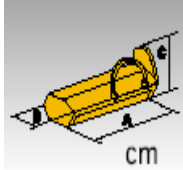






SPECIAL MASKINER A/S 

v/Lennart Ahlefeldt-Laurvig Tlf. 62561667 Fax. 62561607
www.Special-Maskiner.com

BERTI knuser ECF/DT

Gren knuser ECF/DT til traktor montering mellem 110 – 200 hk. Knuser stammer og krat op til Ø 30 cm.



Model										
	A	B	C		Min	Max				
ECF/DT 200	105	233	130	200	110	160	5+5	1000	36	1730
ECF/DT 220	105	253	130	220	130	200	5+5	1000	39	1840
ECF/DT 250	105	283	130	250	130	200	5+5	1000	45	1970

Standart udstyr

Trepunktbuk Kat.II-III
 Forstærket slid skinner på side
 Dobbelt væg ramme
 Dobbelt træk
 Rotor Ø 520
 Frit svingende hammer 360°, skærpet på begge sider
 Modhold
 PTO aksel 1000 omdr.
 EU godkendt

Ekstra udstyr

Beskyttelses bøjle
 PTO gearkasses med friløb
 Automatisk kobling(2 sæt)
 Hammer skærpet og hærdet på en side
 Hammer med hårdtmetal på en side
 PTO aksel 80/1000 N 1 3/8
 PTO aksel 80/1000 friløb 1 3/8

SPECIAL MASKINER A/S 

v/Lennart Ahlefeldt-Laurvig Tlf. 62561667 Fax. 62561607
www.Special-Maskiner.com

BERTI knuser med faste knive EFX/DT

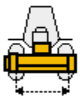





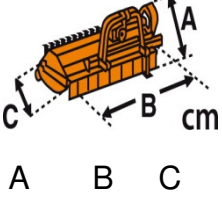

Heavy Duty skov knuser med dobbelt transmission, udstyret med faste knive belagt med hårdt metal.

Egnet til montering på traktor fra 120 til 200 hk.

Maskinen er egnet til at knuse: Kraftig vegetation, planter, buske og stammer samt træ rødder op til Ø 35 cm.

Rydning under jord: Langs baneskiner, anlæg af veje, under højspændings liner, bygge grunde samt til vedligeholdelse af brandveje.



Model											
		Min	Max				A	B	C		
EFX/DT 200	200	120	160	1000/1000 mm	44	5+5	1000	105	233	130	1630
EFX/DT 220	220	130	200	1100/1100 mm	48	5+5	1000	105	253	130	1720
EFX/DT 250	250	130	200	1250/1250 mm	54	5+5	1000	105	283	130	1840

Standart udstyr

Trepunkts ophæng

Dobbelt væg ramme

1" 3/4 Z6 PTO aksel i gear kasse

Modhold

Hydraulisk bagklap

Faste knive belagt med hårdt metal.

Rotor Ø 520 mm

PTO 1000 omdr.

Ekstra udstyr

Beskyttelses bøjle, mekanisk indstilling

Fri løb i gear kasse, (kun ved bag montering)

Centrifugal start kobling, design Berti

PTO W 2600

SPECIAL MASKINER A/S 

v/Lennart Ahlefeldt-Laurvig Tlf. 62561667 Fax. 62561607
www.Special-Maskiner.com